


# SISTEMAS SKG 2 STARS - JANELA OSCILO-BATENTE (ABRE E TOMBA)

## SKG - DOBRADIÇAS E BRAÇOS CHIC 100 JANELA BATENTE



### Funções

Grupo de dobradiças (superior e inferior) para folha batente ou para folha secundária com abre e tomba CHIC 3D 100.

Ficha técnica online



### Características Técnicas

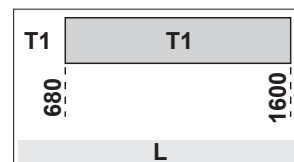
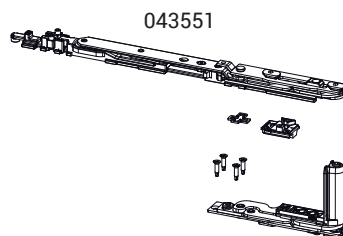
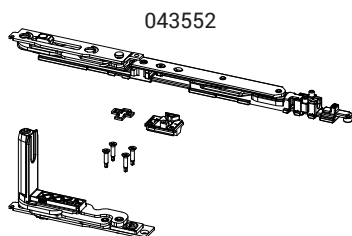
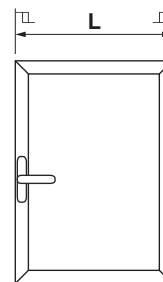
Abertura da folha em 180°.  
Capacidade máxima de 100 kg.  
Montagem simples, fácil e rápida através de cames pré-montados especiais.  
Na presença de fecho suplementar, é necessário utilizar o elemento de fixação CHIC.

Ambas as dobradiças são reguláveis (3D).  
Sempre que houver impedimentos na abertura, deve-se utilizar o braço limitador FRIZ.

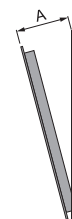
**ATENÇÃO:** esta dobradiça foi projetada para ser usada somente em janelas de abertura interna e não é adequada para janelas de abertura externa.

### Materiais

Suporte angular em zamak  
Biela e placas das dobradiças em aço zincado  
Pinos em aço inoxidável AISI 304 e bronze alumínio  
Came em aço zincado




Abertura da folha



Código	Descrição	Seção do perfil	A (mm)	Mão	Base Natural	Anodizado Elox	Pintado	Trend/Ouro Latão	Peças por embalagem
043551	CHIC - KIT ABRE E TOMBA BRAÇO T1	C001-C002-C003-C-005-C006	98	D	X				10
043552	CHIC - KIT ABRE E TOMBA BRAÇO T1	C001-C002-C003-C-005-C006	98	ESQUERDO	X				10

## SKG - DOBRADIÇAS E BRAÇOS CHIC 100 JANELA BATENTE



### Funções

Grupo de dobradiças (superior e inferior) para folha batente ou para folha secundária com abre e tomba CHIC 3D 100.

Ficha técnica online



### Características Técnicas

Abertura da folha em 180°.

Capacidade máxima de 100 kg.

Montagem simples, fácil e rápida através de cames pré-montados especiais.

Na presença de fecho suplementar, é necessário utilizar o elemento de fixação CHIC.

Ambas as dobradiças são reguláveis (3D).

Sempre que houver impedimentos na abertura, deve-se utilizar o braço limitador FRIZ.

**ATENÇÃO:** esta dobradiça foi projetada para ser usada somente em janelas de abertura interna e não é adequada para janelas de abertura externa.

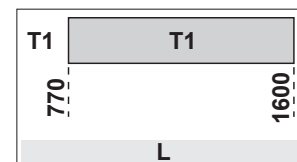
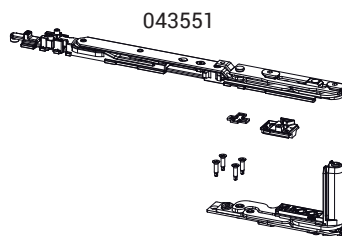
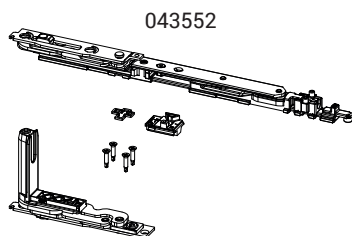
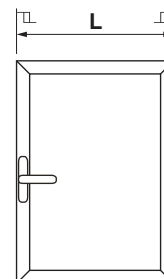
### Materiais

Suporte angular em zamak

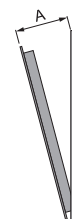
Biela e placas das dobradiças em aço zincado

Pinos em aço inoxidável AISI 304 e bronze alumínio

Came em aço zincado



Abertura da folha



Código	Descrição	Seção do perfil	A (mm)	Mão	Base Natural	Anodizado Elox	Pintado	Trend/Ouro Latão	Peças por embalagem
043551	CHIC - KIT ABRE E TOMBA BRAÇO T1	C001-C002-C003-C-005-C006	98	D	X				10
043552	CHIC - KIT ABRE E TOMBA BRAÇO T1	C001-C002-C003-C-005-C006	98	ESQUERDO	X				10