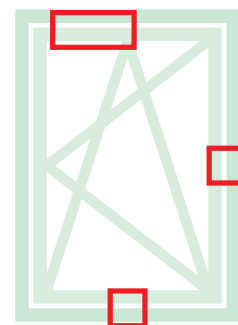


CHIUSURE ED ACCESSORI SUPPLEMENTARI CLASSIC 3D 80

Funzioni

Le chiusure supplementari danno la possibilità di aggiungere elementi di chiusura qualora aumentino le dimensioni dell'infisso o quando sia necessario avere dei punti di chiusura sui traversi o sul montante lato cerniere.

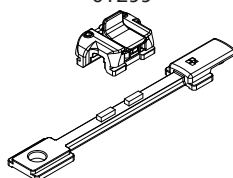
Sulla base delle dimensioni dell'infisso saranno da utilizzare in abbinamento a questo meccanismo le chiusure supplementari (per H>1200 mm e L>1000 mm) e il braccio supplementare (che è obbligatorio per L>1000 mm se il peso dell'anta è maggiore di 60 Kg).



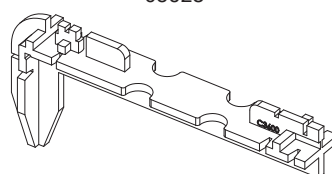
Scheda tecnica on-line



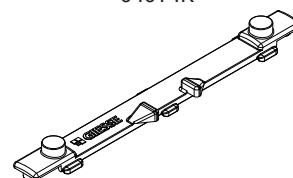
01299



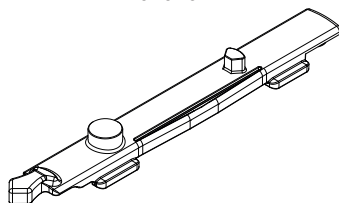
03528



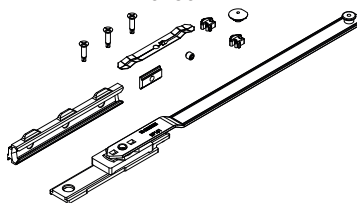
04014K



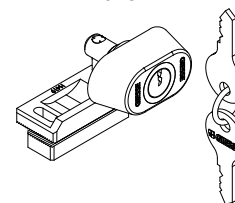
04026K



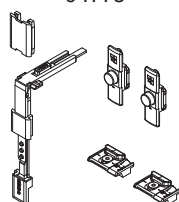
04301K



04311



04778



| Codice | Descrizione | NODO | Range (mm) | Versione | Base Grezzo | Anodizzato Elox | Verniciato | Trend/Oro Ottone | Pezi per confezione |
|--------|---------------------------------------|--|----------------------|----------|-------------|-----------------|------------|------------------|---------------------|
| 01299 | DISPOSITIVO FALSA MANOVRA | C001-C002-C003-C004-C005-C006-C013-C014-C015-C016-C017 | H > 620 HC > 250 | - | X | | | | 10 |
| 03528 | DIMA | C001-C002-C003-C005-C006-C013-C014-C015-C016-C017 | - | - | X | | | | 20 |
| 04014K | TRAINO A/R FUTURA | C001-C002-C003-C004-C005-C006-C013-C014-C015-C016-C017 | - | - | X | | | | 10 |
| 04026K | PUNTALE A/R FUTURA | C001-C002-C003-C005-C006-C013-C014-C015-C017 | - | - | X | | | | 10 |
| 04301K | BRACCIO SUPPLEMENTARE AR FUTURA | C001-C002-C003-C005-C006-C011-C013-C014-C015-C016-C017 | L > 1000 | - | X | | | | 5 |
| 04311 | SERRATURA BLOCCAGGIO APERTURA AD ANTA | C001-C002-C003-C005-C006-C007-C008-C009-C010-C013-C014-C015-C017 | - | - | X | | | | 10 |
| 04778 | CHIUSURA SUPPLEMENTARE FUTURA | C001-C002-C003-C004-C005-C006-C013-C014-C015-C016-C017 | H > 1200 L > 1000 | - | X | | | | 10 |