



## CERNIERE ANTA DI VENTILAZIONE

### Funzioni

Gruppo cerniere (superiore ed inferiore) per anta battente o per anta abbinata ad anta ribalta CHIC 3D 100.

Scheda tecnica  
on-line



### Caratteristiche Tecniche

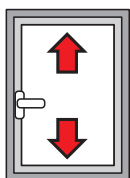
Apertura dell'anta a 180°.  
Portata massima 100 kg.  
Montaggio semplice, facile e veloce tramite speciali camme premontate.  
In presenza di chiusura supplementare, occorre utilizzare il rostro di chiusura CHIC.  
Entrambe le cerniere sono regolabili (3D).  
Qualora vi siano impedimenti in apertura, occorre utilizzare il braccio limitatore FRIZ.

**ATTENZIONE:** questa cerniera è studiata per essere utilizzata solo in infissi ad apertura interna e non è idonea per infissi ad apertura esterna.

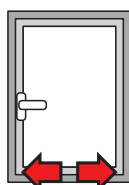
### Materiali

Supporto angolare in zama  
Bielle e piastre cerniere in acciaio zincato  
Perni in acciaio inox AISI 304 e bronzo alluminio  
Camme in acciaio zincato

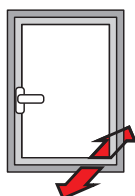
## REGOLAZIONI [mm]



**Altezza:**  
+2,5 / -1



**Laterale:**  
+1,5 / -1,5



**Compressione  
cerniera:**  
+1,4 / -0,6

Codice	Descrizione	NODO	Mano	Base Grezzo	Anodizzato Elox	Verniciato	Trend/Oro Ottone	Pezzi per confe- zione
043541	CHIC - KIT CERNIERE ANTA	C001-C002-C003-C005-C006	DX	X				10
043542	CHIC - KIT CERNIERE ANTA	C001-C002-C003-C005-C006	SX	X				10