

BÄNDER UND SCHEREN CHIC 3D 100

Funktion

Satz Eck- und Scherenlager, vollständig vormontiert für den Einbau auf dem Profil.

Technische Merkmale

Sie ermöglichen die Drehkippöffnung in Kombination mit den Beschlägen.

Ausführungen Mikrobelüftung und Logica.

Die Schere ist serienmäßig mit (einstellbarer) Mikrobelüftung ausgerüstet.

Durch Verschieben der Sperrklinke kann die Schere vom traditionellen auf das System Logica umgestellt werden.

Die Schere T2 ist einstellbar: die Öffnung "A" reicht von 178 mm (Basis) bis 148 mm.

Werkstoffe

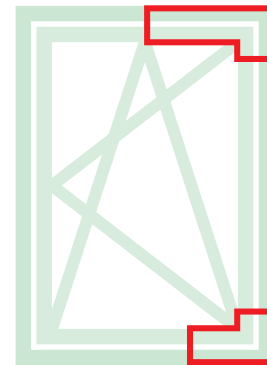
Regulierbares Abstützteil aus Zamak

Schubstangen und Bandplatten aus verzinkten Stahl

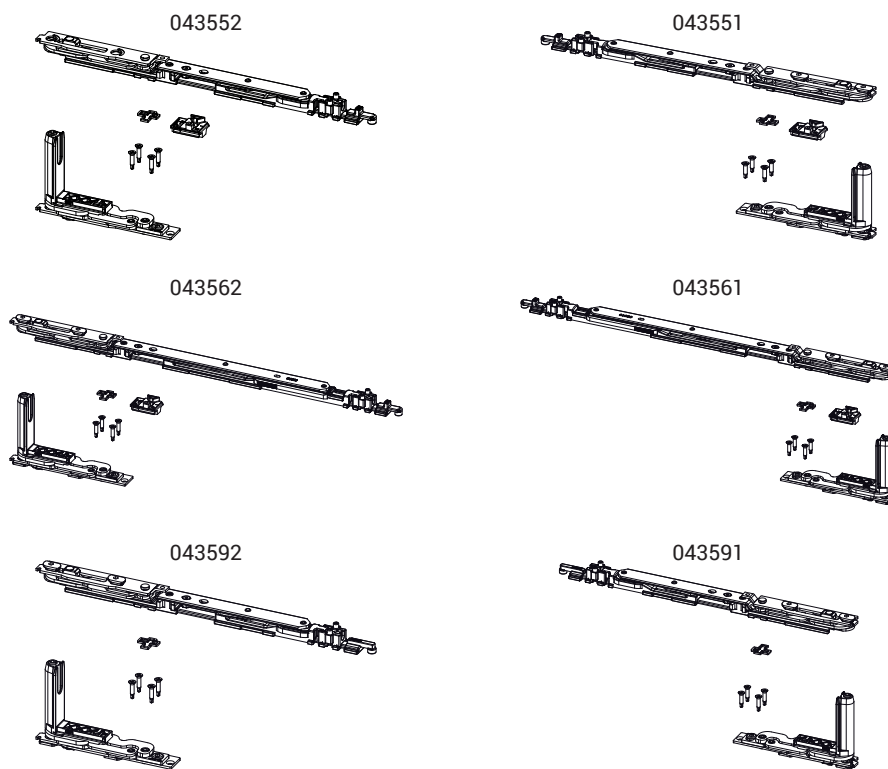
Zapfen aus Edelstahl AISI 304 und Aluminiumbronze

Nocken aus verzinktem Stahl

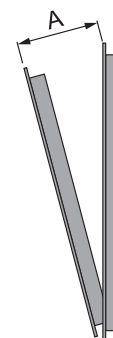
Schubstange und Stange aus Edelstahl AISI 304



Technisches Online-Datenblatt



Flügelöffnung



Art. Nr.	Einzelteilbezeichnung	QUERSCHNITT	Bereich (mm)	Ausführung	A (mm)	Hand	Basis Neutral	Eloxiertes Elox	Lacktiert	Trend/Gold Messing	Stücke pro Schachtel
043551	CHIC - SATZ DREHKIPPBESCHLAG SCHERE T1	C001-C002-C003-C004-C005-C006	L 470 ÷ 700	Mikro	98	RECHTS	X				10
043552	CHIC - SATZ DREHKIPPBESCHLAG SCHERE T1	C001-C002-C003-C004-C005-C006	L 470 ÷ 700	Mikro	98	LINKS	X				10
043561	CHIC - SATZ DREHKIPPBESCHLAG SCHERE T2	C001-C002-C003-C004-C005-C006	L 600 ÷ 1500	Mikro	148÷178	RECHTS	X				10
043562	CHIC - SATZ DREHKIPPBESCHLAG SCHERE T2	C001-C002-C003-C004-C005-C006	L 600 ÷ 1500	Mikro	148÷178	LINKS	X				10
043591	CHIC - SATZ DREHKIPPBESCHLAG SCHERE T1 (OHNE MIKROBELÜFTUNG)	C001-C002-C003-C004-C005-C006	L 445 ÷ 700	-	98	RECHTS	X				10
043592	CHIC - SATZ DREHKIPPBESCHLAG SCHERE T1 (OHNE MIKROBELÜFTUNG)	C001-C002-C003-C004-C005-C006	L 445 ÷ 700	-	98	LINKS	X				10